

BOÎTIER EN ALUMINIUM POUR RASPBERRY PI 5

RB-AlucaseP5-07 & RB-AlucaseP5-07FAN


1. INFORMATIONS GÉNÉRALES

Chère cliente, cher client,


nous vous remercions d'avoir choisi notre produit. Dans ce qui suit, nous allons vous montrer ce dont vous devez tenir compte lors de la mise en service et de l'utilisation. Si vous rencontrez des problèmes inattendus lors de l'utilisation, n'hésitez pas à nous contacter.

2. MONTAGE

Alignez les trous marqués ci-dessous avec les trous de montage de votre Raspberry Pi 5 :




Fixez maintenant les patins thermiques fournis sur la partie supérieure du boîtier. Pour ce faire, retirez la pellicule adhésive des tampons thermiques et placez les tampons thermiques dans les positions suivantes :




Placez la moitié supérieure du boîtier sur votre Raspberry Pi 5 :

Si vous utilisez le RB-AlucaseP5-07FAN, vous pouvez connecter le câble du ventilateur au connecteur du ventilateur indiqué ci-dessous sur votre Raspberry Pi 5 avant de placer la moitié supérieure du boîtier sur votre Raspberry Pi.



Retournez le boîtier et utilisez les vis fournies pour fixer les moitiés supérieure et inférieure aux points marqués sur le boîtier. Après cette étape, votre boîtier est entièrement assemblé et prêt à l'emploi !



3. AUTRES INFORMATIONS

Nos obligations d'information et de reprise en vertu de la loi allemande sur les équipements électriques et électroniques (ElektroG)



SYMBOLE SUR LES ÉQUIPEMENTS ÉLECTRIQUES ET ÉLECTRONIQUES :

Cette poubelle barrée signifie que les appareils électriques et électroniques ne doivent pas être jetés dans les ordures ménagères. Vous devez déposer les appareils usagés dans un point de collecte. Avant de les déposer, vous devez séparer les piles et les accumulateurs usagés qui ne sont pas contenus dans l'ancien appareil.

OPTIONS DE RETOUR :

En tant qu'utilisateur final, vous pouvez remettre gratuitement votre ancien appareil (qui remplit essentiellement la même fonction que l'appareil neuf acheté chez nous) pour qu'il soit éliminé lors de l'achat d'un nouvel appareil. Les petits appareils dont les dimensions extérieures ne dépassent pas 25 cm peuvent être éliminés avec les quantités normales de déchets ménagers, que vous ayez ou non acheté un nouvel appareil.

POSSIBILITÉ DE RETOUR DANS NOS LOCAUX PENDANT LES HEURES D'OUVERTURE :

SIMAC Electronics GmbH, Pascalstr. 8, D-47506 Neukirchen-Vluyn

OPTION DE RETOUR DANS VOTRE RÉGION :

Nous vous enverrons un timbre pour colis avec lequel vous pourrez nous renvoyer l'appareil gratuitement. Pour ce faire, veuillez nous contacter par e-mail à l'adresse Service@joy-it.net ou par téléphone.

INFORMATIONS SUR L'EMBALLAGE :

Veuillez emballer soigneusement votre ancien appareil pour le transport. Si vous n'avez pas de matériel d'emballage approprié ou si vous ne souhaitez pas utiliser le vôtre, veuillez nous contacter et nous vous enverrons un emballage adapté.

4. SOUTIEN

Nous sommes également à votre disposition après votre achat. Si vous avez encore des questions ou si des problèmes surviennent, nous sommes également disponibles par e-mail, par téléphone et par le système d'assistance par tickets.

E-Mail: service@joy-it.net

Système de tickets : <http://support.joy-it.net>

Téléphone : +49 (0)2845 9360 - 50 (lun. - jeu. : 09:00 - 17:00 heures, ven. : 09:00 - 14:30 heures)

Pour plus d'informations, veuillez consulter notre site web :

www.joy-it.net